



Asistencia Económica

Universidad de Puerto Rico en Ponce

¿Qué es la FAFSA?

Para solicitar ayuda económica federal para los estudios superiores, como becas (subvenciones), estudio y trabajo y préstamos, hay que llenar la Solicitud Gratuita de Ayuda Federal para Estudiantes (FAFSA, por sus siglas en inglés). Además de ser gratis, es más fácil que nunca llenar y presentar la FAFSA. Al hacerlo, usted tendrá acceso a la mayor fuente de ayuda económica para pagar los estudios universitarios o profesionales.



FAFSA

2021-2022

¿Qué necesito para llenar la FAFSA?



Para llenar la Solicitud Gratuita de Ayuda Federal para Estudiantes (FAFSA®) 2021-2022, necesita lo siguiente:

- Su número de Seguro Social
- Su número de registro de extranjeros (si usted no es ciudadano de EE.UU.)
- Copias de las Planillas de Contribución sobre Ingresos del año 2019 con los anejos correspondientes y formularios W-2
- Información de otros ingresos recibidos en el hogar, excepto beneficios de Seguro Social y beneficios del Programa de Asistencia Nutricional (PAN)
- Nombre de la escuela superior
- Estados de cuenta bancaria y registros de inversiones (si corresponde)
- Comprobantes de ingresos no tributables (si corresponde)
- Una credencial FSA ID para firmar la solicitud electrónicamente.

Nota: Si usted es un alumno dependiente, también va a necesitar casi toda la misma información de sus padres.



¿Qué es una credencial FSA ID?

La credencial FSA ID permite a los estudiantes y los padres acreditar su identidad electrónicamente y así acceder a los sitios web operados por la Oficina de Ayuda Federal para Estudiantes. La credencial FSA ID consta de un nombre de usuario y una contraseña, y se puede emplear para iniciar sesión en el formulario Solicitud Gratuita de Ayuda Federal para Estudiantes (FAFSA®) electrónico. El tener una credencial FSA ID le permitirá firmar la solicitud de forma electrónica, corregirla, conocer el estatus de la misma o acceder a la contestación. Si usted llenó el formulario FAFSA el año anterior, esta credencial también le permite traspasar muchos de los datos de esa solicitud a su nuevo formulario FAFSA electrónico.

- Puede crear una credencial FSA ID si aún no la tiene en la página www.fsaaid.ed.gov.
- Si ya tiene una credencial FSA ID pero no recuerda su nombre de usuario, seleccione "Olvidé mi nombre de usuario."
- Si ya tiene una credencial FSA ID pero no se acuerda de su contraseña, seleccione "Olvidé mi contraseña."

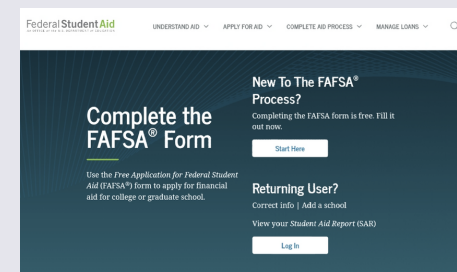
Padres: En el caso de los estudiantes que son dependientes de sus padres, uno de ellos deberá solicitar su propia credencial FSA ID para firmar la FAFSA de su hijo en forma digital. Si usted anteriormente creó una FSA ID cuando era estudiante, entonces no es necesario crear otra FSA ID. Solamente se permite vincular una FSA ID a su número de Seguro Social.



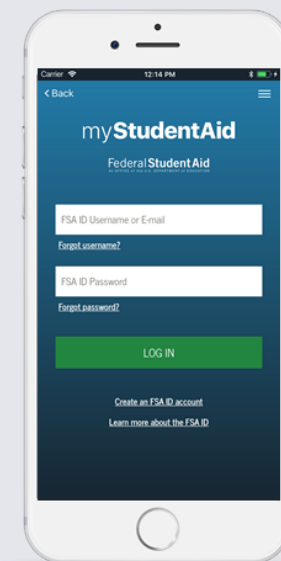
Crea un FSA ID

OPCIONES PARA COMPLETAR LA SOLICITUD GRATUITA DE AYUDA FEDERAL ESTUDIANTIL (FAFSA) ELECTRÓNICAMENTE:

A través de Internet, accediendo a la página www.fafsa.ed.gov



Bajando la aplicación **myStudentAid** en su teléfono inteligente en:



PASOS PARA COMPLETAR LA FAFSA

1

COMENZAR LA FAFSA ELECTRÓNICAMENTE

- Acceda a www.fafsa.ed.gov o a través de la aplicación móvil
- Seleccione el idioma de su predilección: **English/Español**
- Si es estudiante de nuevo ingreso o solicitando por primera vez oprima **Comenzar la FAFSA**
- Si es estudiante de renovación, oprima **Regresar a la FAFSA**

2

COMPLETAR LAS SECCIONES DE:

- Datos personales del estudiante
 - Requisitos básicos de participación
 - Selección de las Instituciones Educativas
- Escriba el código federal y oprima buscar, luego escoja la institución educativa de la tabla de resultados y oprima añadir.*

009652

Código Federal UPR Ponce

- Determinación de la situación de dependencia
- Datos personales de los padres
- Información económica de los padres, estudiante y cónyuge, si aplica

3

COMPLETAR LA SECCIÓN DE INGRESOS

La próxima sección se relaciona con los ingresos de los estudiantes, sus padres y cónyuges, si aplica. A continuación se presenta una guía que relaciona las preguntas de la FAFSA y las planillas de contribución sobre ingresos de Puerto Rico y EE.UU. Recuerde utilizar la información de ingresos 2019.

PLANILLA DE PUERTO RICO Y PLANILLA FEDERAL

Preguntas 36 (estudiante) y 84 (padre)
¿Cuál fue el ingreso bruto ajustado en el 2019? Planilla de PR: página 2 Encasillado 1 línea 5 Forma 1040: página 2 línea 7

Preguntas 37 (estudiante) y 85 (padre)
Escriba la cantidad del impuesto sobre los ingresos obtenidos por sus padres en el 2019. (Responsabilidad contributiva) Planilla de PR: página 2 Encasillado 3 línea 24 Forma 1040: línea 13 menos línea 46

Preguntas 38 (estudiante) y 86 (padre)
En el 2019 ¿Cuánto ganó por su trabajo? (salario, sueldos, propinas, etc.) Planilla de PR: página 2 Encasillado 1 la suma de la línea 1B, 1C letras G, I, J y K Forma 1040: página 2 línea 1

PASOS PARA COMPLETAR LA FAFSA

PLANILLA DE PUERTO RICO Y PLANILLA FEDERAL

Preguntas 39 (estudiante) y 87 (padre)

En el 2019 ¿Cuánto ganó por su trabajo su cónyuge? (salario, sueldos, propinas, etc.)

Planilla de PR: página 2 Encasillado 1 la suma de la línea 1B, 1C letras G, I, J y K
Forma 1040: página 2 línea 1

Ingresos de intereses exentos de contribuciones

Planilla de PR: Anejo IE parte II línea 2 letras de la a hasta la h
Forma 1040: línea 2^a

Nota Importante

Si tiene ingresos tributables por concepto de trabajo (exceso de \$5,000 luego de deducciones) está obligado a radicar Planilla de Contribución Sobre Ingresos.

PLANILLA DE PUERTO RICO ANEJO CO

¿Cuál fue su ingreso bruto ajustado en el 2019? Planilla de PR: Anejo CO línea 6

En el 2019 ¿Cuánto ganó usted por su trabajo? (salario, sueldos, propinas, etc.)
Planilla de PR: Anejo CO línea 1, 2 (B y C), letras G, I, J y K

Escriba la cantidad del impuesto sobre los ingresos obtenidos por usted en el 2019. (Responsabilidad contributiva)
Planilla de PR: página 2 Encasillado 3 línea 24

**Planillas
Individuos
2019**

PLANILLA DE PUERTO RICO ANEJO IE

- Incluye los ingresos excluidos como los beneficios por seguro de vida, donaciones, herencias, compensación por lesiones o enfermedad, etc. y los ingresos exentos como los beneficios por desempleo, intereses y otros.
- Todos los ingresos que se informan en el Anejo IE se reportan en la FAFSA en la sección de ingresos no tributables, excepto Beneficios de Seguro Social y Compensación recibida por servicio activo en zona de combate (Combat Pay).
- Aportaciones a planes de pensión y de ahorro con impuestos diferidos (Formulario W-2 línea 15, 16 y 16A).
- Otros ingresos no tributables que no se hayan declarado, como la compensación del seguro obrero y la indemnización por discapacidad (Formulario W-2 línea 16).

PASOS PARA COMPLETAR LA FAFSA

4 FIRMAR Y PRESENTAR

- Luego de haber completado toda la información requerida, le preguntará si usted es el preparador de la FAFSA. La contestación debe ser **NO**.
- A continuación aparecerá un resumen de todas las preguntas y contestaciones de su FAFSA. Después de revisar la información, pasará a la sección de Firmas.



ESTUDIANTE INDEPENDIENTE

- Si usted fue considerado independiente, el sistema solamente solicitará su firma digital. Debe **Aceptar** que toda la información provista es correcta y luego **Firmar**.
- Debe **Presentar la FAFSA** luego de firmar para que su Solicitud de Ayudas Económicas sea tramitada.

ESTUDIANTE DEPENDIENTE

- Si usted fue considerado dependiente de sus padres, deberá proveer su firma y la de uno de sus padres. Para esto, necesitará el **FSA ID** de su padre o madre.
- Ambos deben **Aceptar** que toda la información provista es correcta y **Firmar**.
- Luego de firmar debe **Presentar la FAFSA** para que su Solicitud de Ayudas Económicas sea tramitada.



Luego de completar la FAFSA



Asistencia Económica

Universidad de Puerto Rico en Ponce

Si usted presentó la Solicitud Gratuita de Ayuda Federal para Estudiantes (FAFSA) por medio del sitio FAFSA en línea, el Departamento de Educación Federal dará trámite a la misma en un plazo de entre 3 y 5 días.

Una vez que se haya tramitado su FAFSA, usted recibirá su Informe de Ayuda Estudiantil, el documento que resume los datos que proporcionó en la solicitud. Revise este informe y asegúrese de que toda la información es completa y exacta. Si hay errores u omisiones, corrija o complete la información de la FAFSA lo antes posible. El Informe de Ayuda Estudiantil incluirá su aporte familiar previsto. La institución educativa utiliza el aporte familiar previsto para determinar el otorgamiento y monto de la Beca Federal Pell y de los otros tipos de ayuda federal y no federal que se le puede otorgar.

CONTÁCTANOS



VANESSA M. VÉLEZ SEGARRA

DIRECTORA INTERINA
vanessa.velez@upr.edu



REINA M. ACOSTA GONZÁLEZ

ASISTENTE DE ADMINISTRACIÓN
reina.acosta@upr.edu



IVELISSE F. PACHECO MADERA

OFICIAL DE INFORMACIÓN
ivelisse.pacheco1@upr.edu



WALESKA CRUZ MARTÍNEZ

OFICIAL DE ASISTENCIA ECONÓMICA
waleska.cruz3@upr.edu



NITZANETTE RIVERA GUZMÁN

OFICIAL DE ASISTENCIA ECONÓMICA
nitzanet.rivera@upr.edu



IRMA I. POLANCO MARTÍNEZ

OFICIAL DE ASISTENCIA ECONÓMICA
irma.polanco@upr.edu

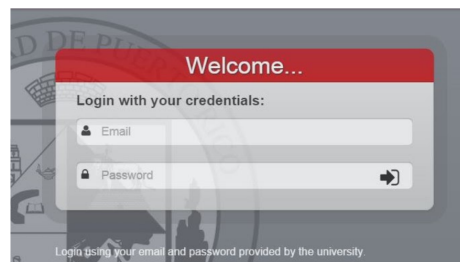
CONOCE EL ESTATUS DE TU FAFSA

1 Accede a **PORTAL.UPR.EDU**



Selecciona el Recinto en el cual estudiarás

2 Ingresa tus **CREDENCIALES**




Utiliza tu correo electrónico @UPR.EDU y contraseña

Nota Importante

3 Busca la **INFORMACIÓN** en el icono de **My Financial Aid**



View status



En el **Step 2** verás el día y la hora de la cita con tu Oficial de Asistencia Económica. De no aparecer cita, es que tu solicitud no fue seleccionada para verificación y no necesitarás presentar documentos.

La información del estatus de la FAFSA 2021-2022 estará disponible para el próximo semestre académico. Tan pronto esté disponible, se informará a través del correo electrónico institucional.